

# Sellos RMS

Los sellos RMS son una gama compatible con las marcas más conocidas de bombas: Flygt®, Grundfos-Sarlin®, ABS®, Alfal Laval®, Hilge®, APV®, Fristam®, etc., son sellos mecánicos con diseños especiales, para bombas de aguas residuales, calefacción, productos alimentarios, farmacéuticos y multitud de aplicaciones para todos los sectores industriales. En la mayoría de los casos, al reparar la bomba, el sello mecánico no es el único elemento que se sustituye. También se recomienda la renovación de otras piezas como juntas tóricas o de perfil especial, rodamientos, pin, juntas planas, etc. Disponemos de Kits de con estos elementos, que pueden acompañar al suministro del sello mecánico.





## TIPO ABS®

	LRB17, AB-107-25, AB-107-90
SECTORES	
	AB30-25, AB30-48, AB30-65, AB30-80, AB30-90, AB30-100
SECTORES	
	AB-SH-32, AB-SH-40, AB-SH-50, AB-SH-45, AB-SH-55, AB-SH-60, AB-SH-65, AB-SH-70
SECTORES	

## TIPO Afec®

	AF-BV-16 AF-FS-20 AF-FS-25
SECTORES	

## TIPO Allweiler®

	AW-SP-15, AW-SP-20
SECTORES	
	LS18
SECTORES	

## TIPO Amstrong®

	AM-VG-28.58 AM-VG-41.28
SECTORES	

## TIPO Alfa Laval®

	AL-A-22		AL-ALS-45
SECTORES		SECTORES	
	AL-C-40, AL-C-53 AL-C-60		AL-CQ-32
SECTORES		SECTORES	
	AL-D-22, AL-D-41.28 AL-D-317		AL-E-22
SECTORES		SECTORES	
	AL-E-32		AL-EMR-27 AL-E-27
SECTORES		SECTORES	
	AL-F-55 AL-F-75		AL-GN-25 AL-GN-30
SECTORES		SECTORES	
	AL-HCL-20, AL-HCL-25, AL-HCL-30, AL-HCL-35, AL-HCL-40		AL-I-22
SECTORES		SECTORES	
	AL-IB-30 AL-IB-50.8		AL-LK-32 AL-LK-40
SECTORES		SECTORES	
	AL-N-22		AL-S-20, AL-S-30 AL-S-35, AL-S-45 AL-S-55, AL-S-75
SECTORES		SECTORES	
	AL-SD-20, AL-SD-30		AL-SRU-30 AL-SRU-45 AL-SRU-55
SECTORES		SECTORES	

**TIPO Alfa Laval®**


	<p>AL-TC-19.05 AL-TC- 28.6 AL-TC- 38.1</p> <p>SECTORES</p> 		<p>AL-SX-45, AL-SX-70</p> <p>SECTORES</p> 
---	--	---	---

**TIPO Alfa Laval®**





**Contherm®**

	<p>AL-CQ-50.8</p> <p>SECTORES</p> 		<p>AL-PF-38.1</p> <p>SECTORES</p> 
	<p>AL-PR-38.1, AL-ML-38.1</p> <p>SECTORES</p> 		<p>AL-PR-50.8, AL-ML-50.8</p> <p>SECTORES</p> 

**TIPO APV®**

	<p>AP-W-25 AP-W-35</p> <p>SECTORES</p> 		<p>AP-HCH-60</p> <p>SECTORES</p> 
	<p>AP-SIM-25</p> <p>SECTORES</p> 		<p>AP-WP-25 AP-WP-35</p> <p>SECTORES</p> 
	<p>AP-R-20, AP-R-25 AP-R-30</p> <p>SECTORES</p> 		<p>AP-S-35</p> <p>SECTORES</p> 
	<p>AP-WD-40 AP-WD-55 AP-WD-80</p> <p>SECTORES</p> 		<p>AP-WF-25 AP-WF-35</p> <p>SECTORES</p> 

**TIPO Calpeda®**

	<p>AR / LRB31</p> <p>SECTORES</p> 
	<p>CP-155-1820 FN / 155</p> <p>SECTORES</p> 





**TIPO Ebara®**

	<p>EB-12-S</p> <p>SECTORES</p> 
	<p>EB-15-D, EB-3035, EB-40-D, EB-45-D, EB-4045, EB-4550</p> <p>SECTORES</p> 

**TIPO Apec®**

	<p>SC-V-12, SC-V-16, SC-V-22</p> <p>SECTORES</p> 
---	--

**TIPO APV®**

	<p>AP-H-28.60, AP-H-47.60 AP-H-53.90</p> <p>SECTORES</p> 
	<p>AP-P-25.4 AP-P-38.1</p> <p>SECTORES</p> 

**TIPO Bornemann®**

	<p>BR-A-2840 BR-A-4055</p> <p>SECTORES</p> 
	<p>BR-B-2840 BR-D-2840</p> <p>SECTORES</p> 

**TIPO CN-Pumps®**

















	<p>CN-A-12 CN-A-16</p> <p>SECTORES</p> 
---	--

**TIPO EMU®**

	<p>EM-D-35, EM-D-50 EM-D-75</p> <p>SECTORES</p> 
	<p>EM-S-35, EM-S-50 EM-S-75</p> <p>SECTORES</p> 

# SELLOS RMS

## TIPO Flygt®

	SECTORES 		SECTORES 
	SECTORES 		SECTORES 
	SECTORES 		SECTORES 
	SECTORES 		SECTORES 

## TIPO Frick®

	FK-MSPF-50.8 SECTORES 
---	---

## TIPO Fristam®

	FR-30 SECTORES 
---	--

## TIPO Fristam®

	FR-35 SECTORES 		FR-CQ-1 SECTORES 		FR-CQ-2 SECTORES 
	FR-CQ-3 SECTORES 		FR-CQ-4 SECTORES 		FR-CQ-5 SECTORES 
	FR-CQ-6 SECTORES 		FR-CQ-7 SECTORES 		FR-D-45 SECTORES 
	FR-EN-22 SECTORES 		FR-EN-22BS FR-EN-30BS SECTORES 		FR-EN-30, FR-EN-35 SECTORES 
	FR-ENC-22 SECTORES 		FR-ENS-22 SECTORES 		FR-FM-43 SECTORES 
	FR-FP-736 35 SECTORES 		FR-FT-22, FR-FT-30 SECTORES 		FR-G-22 SECTORES 
	FR-GL-30-35 SECTORES 		FR-GL-50 SECTORES 		FR-GL-1301 SECTORES 
	FR-LG-22 SECTORES 		FR-LG-30 SECTORES 		FR-LG-35 SECTORES 

# SELLOS RMS

## TIPO Fristam®

	FR-PD-22 FR-PD-30 SECTORES 		FR-PFD-22 SECTORES 
	FR-PFL-22 SECTORES 		FR-S-60 SECTORES 
	FR-SH-30 SECTORES 		FR-SH-22 SECTORES 
	FR-SH-35 SECTORES 		FR-W-38 SECTORES 
	FR-ZB-18, FR-ZB-22 FR-ZB-30 SECTORES 		FR-Z-12, FR-Z-18 FR-Z-21 FR-Z-28 SECTORES 

## TIPO Gorman - Rupp®

	GRN-31'7, GRN-38'1 GRN-47.6 SECTORES   
---	---

## TIPO Grasso®

	GS-MB-60 SECTORES    
	GS-MS-65 SECTORES    
	GS-WS-18 SECTORES    

## TIPO Grundfos-Sarlin®

	GR-A-12, GR-A-16 GR-A-22 SECTORES   		GR-AC-12 GR-AC-16 SECTORES   		GR-A-LG-22 SECTORES   
	GR-B-12, GR-B-16 SECTORES   		GR-B-SH-12 GR-B-SH-16 SECTORES   		GR-B-15, GR-B-22 GR-B-28, GR-B-33 GR-B-38, GR-B-45 GR-B-48, GR-B-65 SECTORES   
	GR-B-32 SECTORES   		GR-C-12-A SECTORES   		GR-C-12-12 SECTORES   
	CQ-GR-13 CQ-GR-16 CQ-GR-15 SECTORES   		GR-H-12, GR-H-16 GR-H-22 SECTORES   		GR-SA-16, GR-SA-25, GR-SA-35 SECTORES   
	GR-SA-38-SPRING SECTORES   		GR-SA-30-SUP GR-SA-38-SUP GR-SA-50-SUP GR-SA-65-SUP SECTORES   		GR-SA-65 SECTORES   
	GR-SA-LG-65 SECTORES   		GR-SA-32-INF GR-SA-38-INF GR-SA-50-INF GR-SA-65-INF SECTORES   		GR-SE-22, GR-SE-32 SECTORES   

# SELLOS RMS

## TIPO Herborner®



HB-A-24, HB-A-28  
HB-A-38

SECTORES



## TIPO Hidrostal®



HI-15'80, HI-28'60  
HI-38'10, HI-50'80

SECTORES



HI-107-28'60, HI-107-38'10  
HI-107-50'80, HI-107-63'50  
HI-107-76'20

SECTORES



## TIPO Hilge®



HG-19-S, HG-28-S  
HG-38-S

SECTORES



HG-28

SECTORES



HG-28-SP

SECTORES



HG-30-SP

SECTORES



RN/LS60

SECTORES



HG-NV-45

SECTORES



## TIPO Hisaka®



HSK-20  
HSK-35  
HSK-45

SECTORES



## TIPO Howden®



HD-MB-C-50

SECTORES



HD-MS-A-44.95  
HD-MS-A-53.97  
HD-MS-A-66.7

SECTORES



## TIPO Imo®



IM-G-22

SECTORES



HD-MS-B-44.45

SECTORES



HD-MS-D-66.67

SECTORES



HD-SP-60

SECTORES



## TIPO Inbeat®



IB-15, IB-20  
IB-25, IB-35

SECTORES



## TIPO Jabsco®



JA-LH-25'4-C

SECTORES



JA-LH-31'75  
JA-LH-47'6

SECTORES



## TIPO Johnson®



JH-AC-24, JH-AC-40  
JH-AC-60

SECTORES



JH-LP-35  
JH-LP-50  
JH-LP-70







SECTORES



**TIPO Johnson®**

	272-IN-28, 272-IN-35 272-IN-50 <b>SECTORES</b> 
	JH-TW-30, JH-TW-48 JH-TW-63 <b>SECTORES</b> 





**TIPO Lowara®**

	LW-B-16, LW-B-22 LW-B-25 <b>SECTORES</b> 
	LW-FH-12, LW-FH-16, LW-FH-22, LW-FH-25 <b>SECTORES</b> 
	LW-155-14, LW-155-22 LW-155-28, LW-155-33 <b>SECTORES</b> 





**TIPO Pumpex®**

	PX-SUP-PC-25 <b>SECTORES</b> 
---	--

**TIPO Marelli®**

	AR/LRB31 <b>SECTORES</b> 
	LRB17KU-L60 <b>SECTORES</b> 

**TIPO KSB®**

	KS-D-40 <b>SECTORES</b> 
	KS-LSC-65 <b>SECTORES</b> 

**TIPO Nikuni Pumps®**

	NK-A-15, NK-A-17 NK-A-20, NK AOR-17 <b>SECTORES</b> 
	NK-B-30 NK-B-55 <b>SECTORES</b> 

**TIPO Nocchi®**

	KR-12, KR-16 <b>SECTORES</b> 
---	--

**TIPO Movex®**

	MX-A-22, MX-A-30 MX-A-35, MX-A-45 MX-BA-35, MX-BA-45, MX-B-35, MX-B-45 <b>SECTORES</b> 
	MX-C-35, MX-CA-55 MX-CA-35, MX-CA-40 <b>SECTORES</b> 

**TIPO Pedrollo®**

	PD-VX-20 <b>SECTORES</b> 
---	--





**TIPO Pumpex®**

	PX-KP-40 <b>SECTORES</b> 
	PX-INF-25 <b>SECTORES</b> 

**TIPO Mycon®**

	MY-MSA-55 MY-MSB-55 <b>SECTORES</b> 
	MY-MSB-55 <b>SECTORES</b> 

**TIPO Mycon®**

 <p><b>MY-MS-28</b> <b>MY-MS-40</b></p> <p><b>SECTORES</b></p> 	 <p><b>MY-WS-22</b></p> <p><b>SECTORES</b></p> 
---	---






**TIPO Sabroe®**

 <p><b>SB-MB-35, SB-MB-44.45</b> <b>SB-MB-60</b></p> <p><b>SECTORES</b></p> 	 <p><b>SB-MZ-75</b></p> <p><b>SECTORES</b></p> 
--	---



**TIPO Someflu®**

 <p><b>SF-ESP-1</b></p> <p><b>SECTORES</b></p> 	 <p><b>SF-HMPS-22</b></p> <p><b>SECTORES</b></p> 
 <p><b>SF-HMPN-22</b></p> <p><b>SECTORES</b></p> 	 <p><b>SF-SP-160</b></p> <p><b>SECTORES</b></p> 

**TIPO Tsurumi®**

 <p><b>TS-H2530, TS-H3035</b> <b>TS-H3540, TS-H4550</b></p> <p><b>SECTORES</b></p> 	 <p><b>VI 100-31,75</b></p> <p><b>SECTORES</b></p> 
 <p><b>TS-W-14-HL, TS-W-14-VL</b> <b>TS-H20T, TS-H30T, TS-H45,</b> <b>TS-H60, TS-H25, TS-H35,</b> <b>TS-HT40</b></p> <p><b>SECTORES</b></p> 	 <p><b>VI 101-36,5</b></p> <p><b>SECTORES</b></p> 

**TIPO Wilo®**

 <p><b>W-MS-30</b></p> <p><b>SECTORES</b></p> 	 <p><b>LRB17</b></p> <p><b>SECTORES</b></p> 
--	--

**TIPO Salmson®**

 <p><b>SM-AC-14, SM-AC-18,</b> <b>SM-AC-22, SM-AC-28,</b> <b>SM-AC-38</b></p> <p><b>SECTORES</b></p> 
---

**TIPO Sedical®**

 <p><b>SD-A-12, SD-A-18</b> <b>SD-A-20, SD-A-25</b> <b>SD-A-32</b></p> <p><b>SECTORES</b></p> 
--









**TIPO Suntec®**

 <p><b>SNT-A-25</b></p> <p><b>SECTORES</b></p> 
---

**TIPO Tuchenhagen®**

 <p><b>TN-HG-25, TN-HG-30</b> <b>TN-HG-32, TN-HG-35</b> <b>TN-HG-60</b></p> <p><b>SECTORES</b></p> 
---

**TIPO Waukesha®**

 <p><b>WK-T-30, WK-T-40</b> <b>WK-T-50, WK-T-60</b></p> <p><b>SECTORES</b></p> 	 <p><b>VI 101-36,5</b></p> <p><b>SECTORES</b></p> 
 <p><b>WK-TC-40</b> <b>WK-TC-60</b> <b>WK-TC-50</b></p> <p><b>SECTORES</b></p> 	 <p><b>VI 101-36,5</b></p> <p><b>SECTORES</b></p> 

**TIPO Witt®**

 <p><b>WT-28L-28</b></p> <p><b>SECTORES</b></p> 
--